

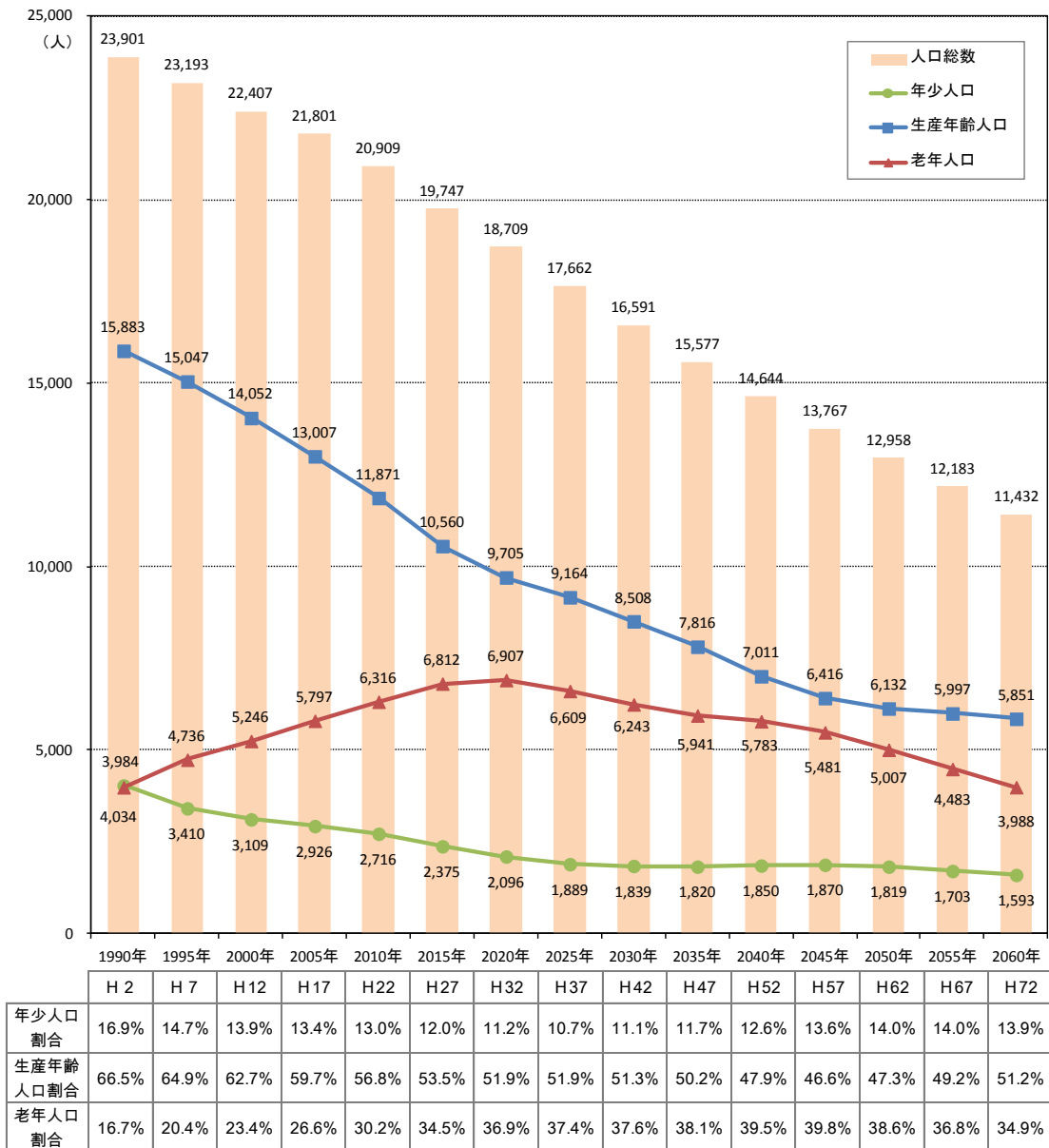
辰野町展望人口の再推計結果（平成 29 年 3 月）

1) 将来展望人口の再推計

平成 27 年の国勢調査の結果を受けて、辰野町展望人口の再推計を行いました。

移動率、合計特殊出生率等の諸条件の仮定は、辰野町人口ビジョン初版（平成 27 年 3 月）の将来展望人口算出時と同様。基準年を平成 27 年とし、平成 27 年国勢調査結果の男女別年齢別人口を採用。ただし、年齢不詳人口は含みません。

＜将来展望人口：合計特殊出生率が上昇し、かつ子育て世帯の人口移動が均衡した場合＞

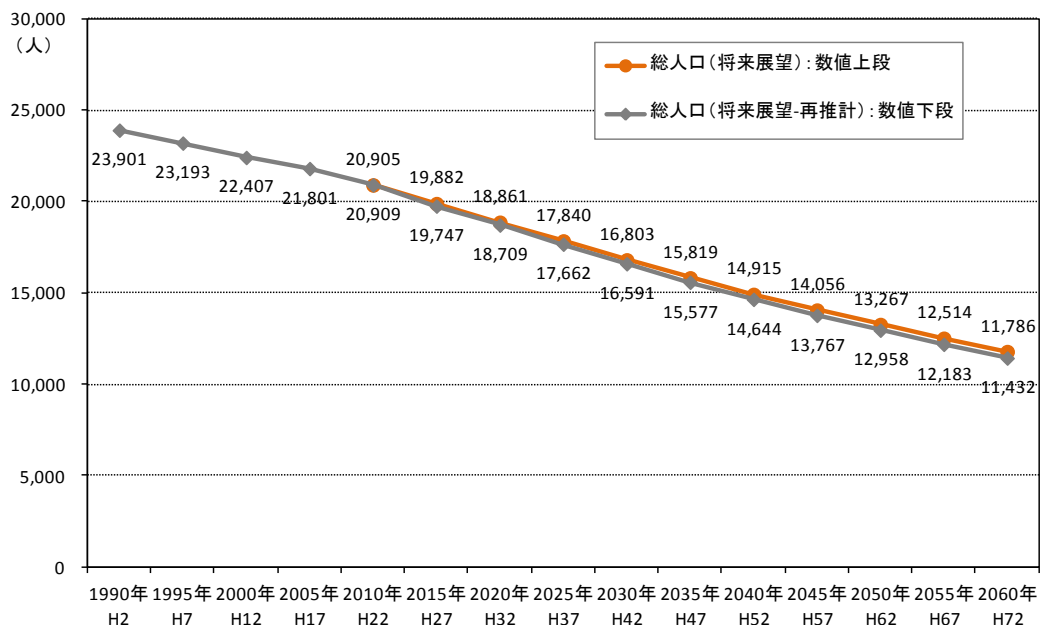


※平成22年（2010年）までは国勢調査結果であり、人口総数に年齢不詳を含む。

※平成27年（2015年）の人口は平成27年国勢調査結果（男女別年齢別人口）であり、年齢不詳は含まない。

2) 将来展望人口と再推計結果の比較

①総人口

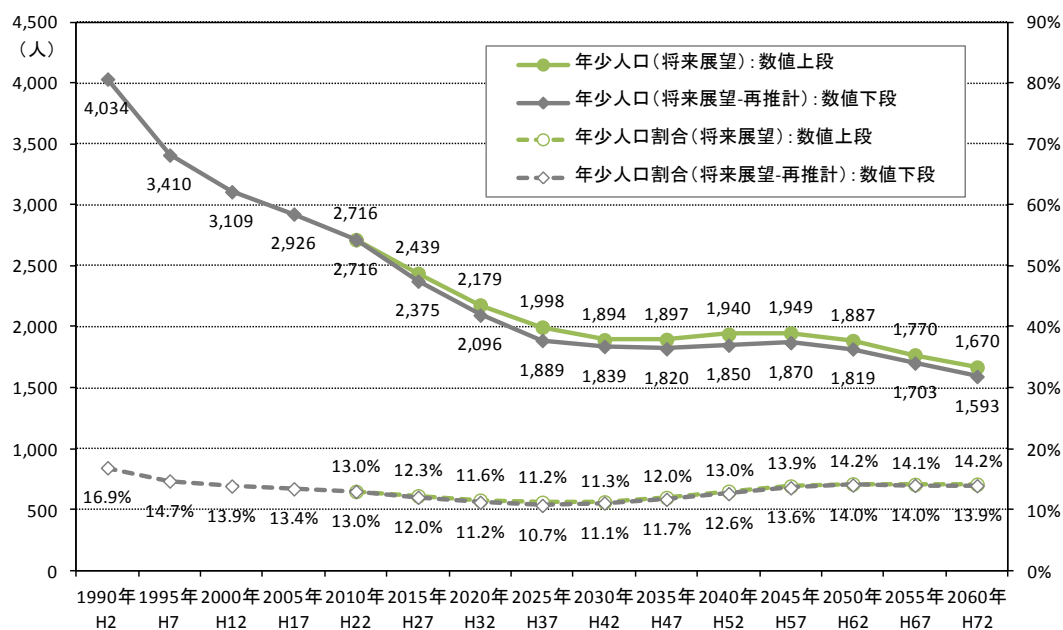


※平成17年（2005年）までは国勢調査結果であり、年齢不詳を含む。

※総人口（将来展望）について：平成22年（2010年）の値は平成22年国勢調査の人口をもとに、年齢不詳人口等を調整した数値。平成27年（2015年）以降は推計値。

※総人口（将来展望-再推計）について：平成22年（2010年）の値は平成22年国勢調査結果であり、年齢不詳を含む。平成27年（2015年）の値は平成27年国勢調査結果であり、年齢不詳は含まない。平成32年（2020年）以降は推計値。

②年少人口

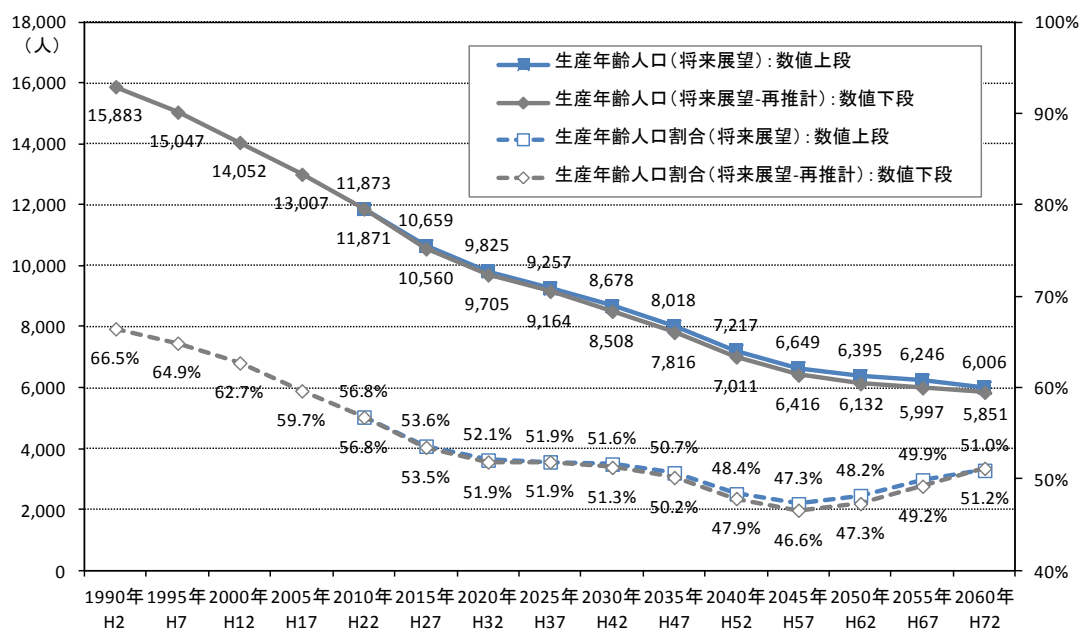


※平成17年（2005年）までは国勢調査結果であり、年齢不詳を除く。

※年少人口（将来展望）について：平成22年（2010年）の値は平成22年国勢調査の人口をもとに、年齢不詳人口等を調整した数値。平成27年（2015年）以降は推計値。

※年少人口（将来展望-再推計）について：平成22年（2010年）、平成27年（2015年）の値は国勢調査結果であり、年齢不詳を除く。平成32年（2020年）以降は推計値。

③生産年齢人口

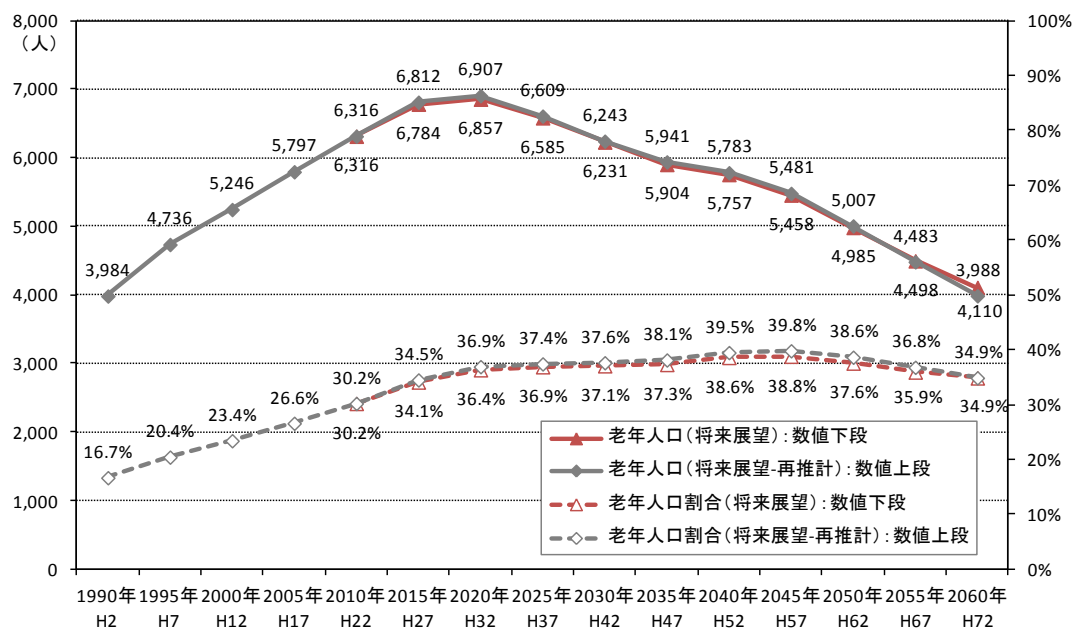


※平成17年（2005年）までは国勢調査結果であり、年齢不詳を除く。

※生産年齢人口（将来展望）について：平成22年（2010年）の値は平成22年国勢調査の人口をもとに、年齢不詳人口等を調整した数値。平成27年（2015年）以降は推計値。

※生産年齢人口（将来展望-再推計）について：平成22年（2010年）、平成27年（2015年）の値は国勢調査結果であり、年齢不詳を除く。平成32年（2020年）以降は推計値。

④老年人口



※平成17年（2005年）までは国勢調査結果であり、年齢不詳を除く。

※老年人口（将来展望）について：平成22年（2010年）の値は平成22年国勢調査の人口をもとに、年齢不詳人口等を調整した数値。平成27年（2015年）以降は推計値。

※老年人口（将来展望-再推計）について：平成22年（2010年）、平成27年（2015年）の値は国勢調査結果であり、年齢不詳を除く。平成32年（2020年）以降は推計値。