

平成24年度の進捗状況の概要

【具体的方針別の進捗状況(件数)】

単位:件

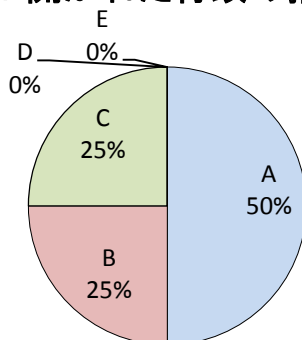
| プログラムの具体的方針 | A | B | C | D | E | 計 |
|-----------------------|----|----|----|---|---|----|
| 1. 開かれた行政の推進 | 4 | 2 | 2 | 0 | 0 | 8 |
| 2. 住民と協働した行政運営の推進 | 7 | 0 | 3 | 0 | 0 | 10 |
| 3. 情報化の推進による行政サービスの向上 | 1 | 2 | 1 | 0 | 0 | 4 |
| 4. 効率的な行政運営の推進 | 17 | 10 | 2 | 0 | 1 | 30 |
| 5. 効率的で健全な財政運営の確立 | 11 | 6 | 2 | 1 | 0 | 20 |
| 6. 人事制度の見直しと人件費の抑制 | 4 | 2 | 0 | 0 | 1 | 7 |
| 合 計 | 44 | 22 | 10 | 1 | 2 | 79 |

【具体的方針別の進捗状況(割合)】

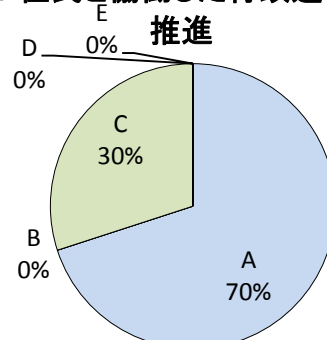
単位:%

| プログラムの具体的方針 | A | B | C | D | E |
|-----------------------|----|----|----|---|----|
| 1. 開かれた行政の推進 | 50 | 25 | 25 | 0 | 0 |
| 2. 住民と協働した行政運営の推進 | 70 | 0 | 30 | 0 | 0 |
| 3. 情報化の推進による行政サービスの向上 | 25 | 50 | 25 | 0 | 0 |
| 4. 効率的な行政運営の推進 | 57 | 33 | 7 | 0 | 3 |
| 5. 効率的で健全な財政運営の確立 | 55 | 30 | 10 | 5 | 0 |
| 6. 人事制度の見直しと人件費の抑制 | 57 | 29 | 0 | 0 | 14 |
| 合 計 | 56 | 28 | 13 | 1 | 3 |

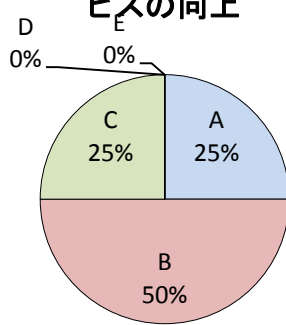
1. 開かれた行政の推進



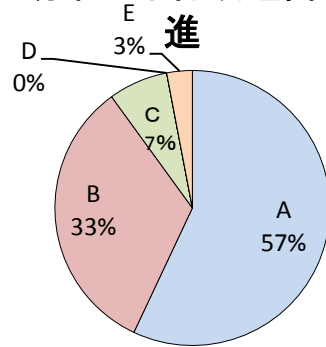
2. 住民と協働した行政運営の推進



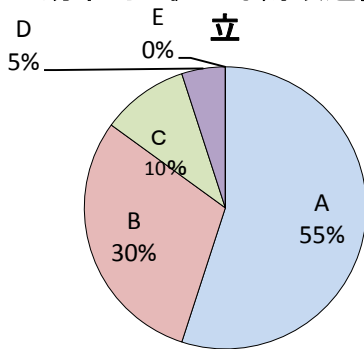
3. 情報化の推進による行政サービスの向上



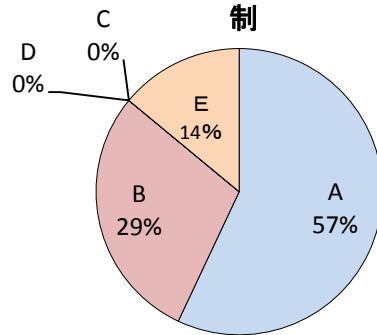
4. 効率的な行政運営の推進



5. 効率的で健全な財政運営の確立



6. 人事制度の見直しと人件費の抑制



合計

